

Harelbeke, 23 juni 2017

Geachte,

Ons bedrijf Limburg win(d)t NV is bouwheer en exploitant van het windpark in Riemst, gelegen naast de snelweg E313. U heeft allicht zelf opgemerkt dat de windmolens sinds enige tijd draaien. Dit windpark omvat in totaal 3 windmolens. Deze zijn van het type Vestas V117. Elke windmolen heeft een vermogen van 3,45 MW. Ze produceren samen **groene stroom** equivalent aan het gemiddeld jaarlijks verbruik van **7.500 gezinnen**.

Deze windmolens in Riemst dragen bij tot de realisatie van de doelstelling van de provincie Limburg om tegen 2050 klimaatneutraal te zijn. Bovendien is windenergie nodig om de Europese doelstelling te behalen en het aandeel van hernieuwbare energiebronnen in het totale energieverbruik van de EU tegen 2020 op te trekken tot 20%. Enkel op die manier zullen ook de volgende generaties kunnen genieten van een **duurzame leefomgeving**.

U kan ook persoonlijk genieten van onze groene energieprojecten door **mee te investeren** in de coöperatieve vennootschap Limburg wind. Eén deelbewijs kost 125 € en u kan er maximum 24 per persoon aankopen. Op de website **www.limburgwind.be** vindt u het prospectus en online inschrijvingsformulier, evenals alle gedetailleerde informatie m.b.t. deze aanbieding en de eraan verbonden risico's.


Wist u dat de jaarlijkse Algemene Vergadering van Limburg wind cvba, die recent plaatsvond op vrijdag 26 mei ll., besliste een dividend van 4% uit te keren aan haar aandeelhouders voor het voorbije werkjaar 2016? Een erg mooi resultaat!

Coöperanten van de coöperatieve vennootschappen, kunnen bovendien bij **Aspiravi Energy** lokaal geproduceerde, groene elektriciteit aankopen aan een voordelige prijs. Elke klant van Aspiravi Energy ondersteunt ook een sociaal doel van "Een hart voor Limburg". Op de website **www.aspiravi-energy.be** vindt u alle informatie.

Tot slot willen we u met dit schrijven eveneens een **bevindingenformulier** zenden. Op de ommezijde van deze brief vindt u de nodige instructies om dit formulier in te vullen. U hoeft dit document natuurlijk niet in te vullen en terug te zenden indien u niets bijzonders te melden heeft. Met dit formulier willen we enkel de eventuele opmerkingen die er zouden zijn op structurele wijze opvolgen.

Wij danken u bij voorbaat voor uw medewerking en bouwen graag met u verder aan een duurzame toekomst voor onze kinderen en kleinkinderen.

Met vriendelijke groeten,



Rik Van de Walle
Gedelegeerd Bestuurder

WAT IS DE BEDOELING VAN DIT BEVINDINGENFORMULIER ?

Limburg win(d)t NV verzekert u dat de instellingen van haar windmolens volledig beantwoorden aan de strenge wettelijke reglementeringen ter zake en gebaseerd zijn op gedetailleerde berekeningen aangepast aan de locatie van iedere individuele windmolen en de in haar nabijheid gelegen woningen. De verschillende sensoren waarmee al onze windmolens zijn uitgerust, waaronder ook voor slagschaduw, zijn dus op optimale wijze ingesteld.

Toch zijn wij steeds benieuwd naar het resultaat van deze correcte instellingen en willen we deze waar nodig verfijnen.

HOE GEBRUIKT U DIT DOCUMENT ?

In dit document kan u op de volgende pagina's, *indien u dit wenst*, stap voor stap uw bevindingen noteren. Op het situatieplan duidt u uw woning aan, bij de objectdefiniëring schetst u het gebouw en het object waar slagschaduw kan worden waargenomen, op de slagschaduwfiche tenslotte kan u de precieze dag en tijdsperiode van de slagschaduw noteren.

Noteer op pagina 6 eventuele andere opmerkingen die u heeft.

WAT DOET U MET DE VERGAARDE INFORMATIE?

U kan dit document aan ons zenden :

- per post aan Limburg win(d)t NV, p/a Vaarnewijkstraat 17, 8530 Harelbeke
- per e-mail aan riemst@limburgwindt.be
- per fax op het nummer 056 71 60 05

Op onze website www.limburgwindt.be kan u dit document eveneens terugvinden.

WAT DOET LIMBURG WIN(D)T MET DE TOEGEZONDEN INFORMATIE?

Alle documenten die ons worden toegezonden worden in detail bestudeerd en getoetst aan de wettelijke reglementeringen enerzijds en onze gedetailleerde berekeningen anderzijds. Per windpark en per windmolen worden bovendien alle bevindingenformulieren bewaard en gearchiveerd.

U ontvangt sowieso een antwoord van ons. Noteer daarom duidelijk uw adresgegevens zodat wij zeker met u contact kunnen nemen.

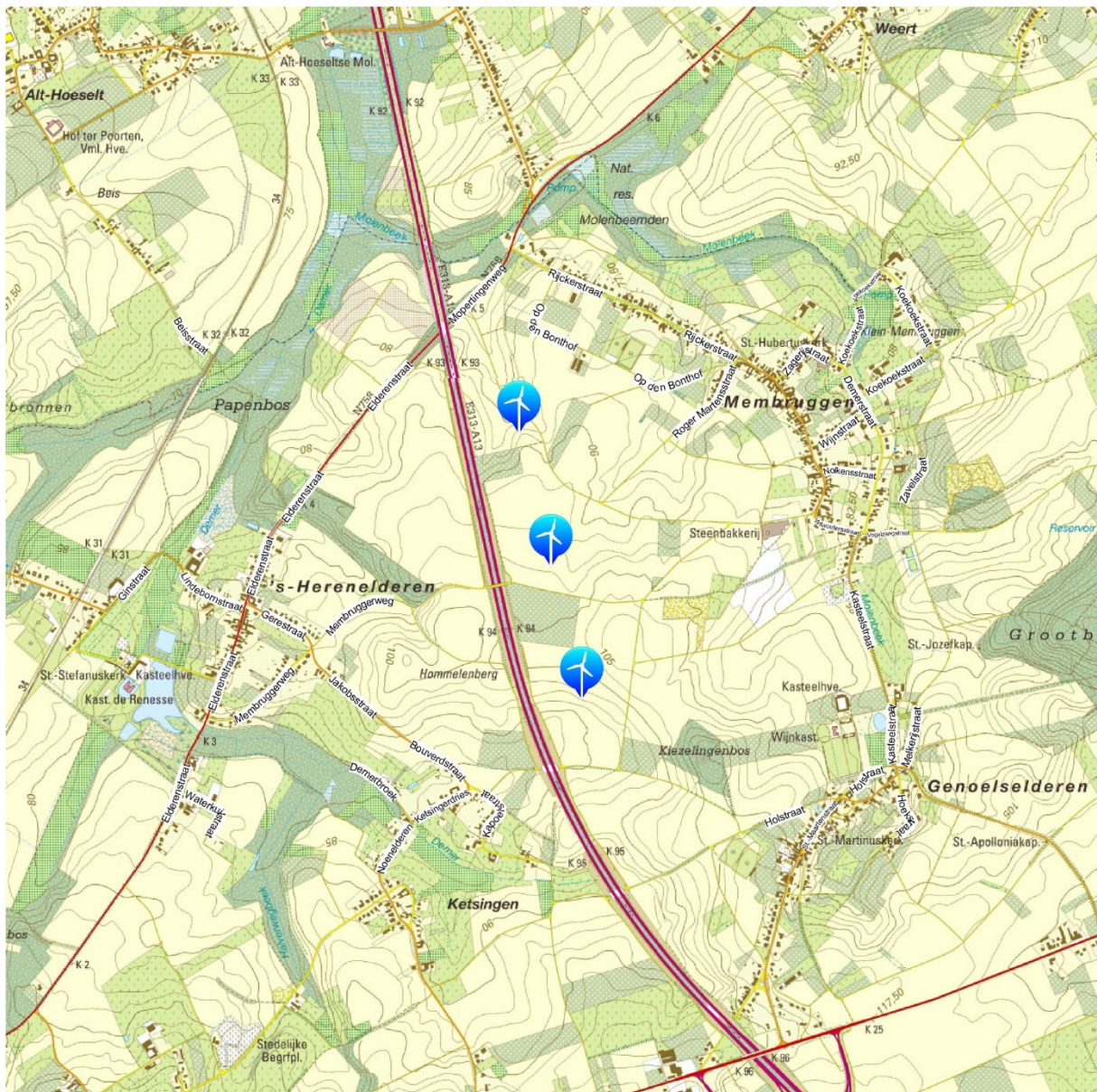
1. SITUATIEPLAN

Hieronder vindt u een situatieplan van het windpark en de wijde omgeving. Duid op dit plan uw woning aan, zodat wij die kunnen situeren ten opzichte van de windmolens.

Naam en voornaam: _____

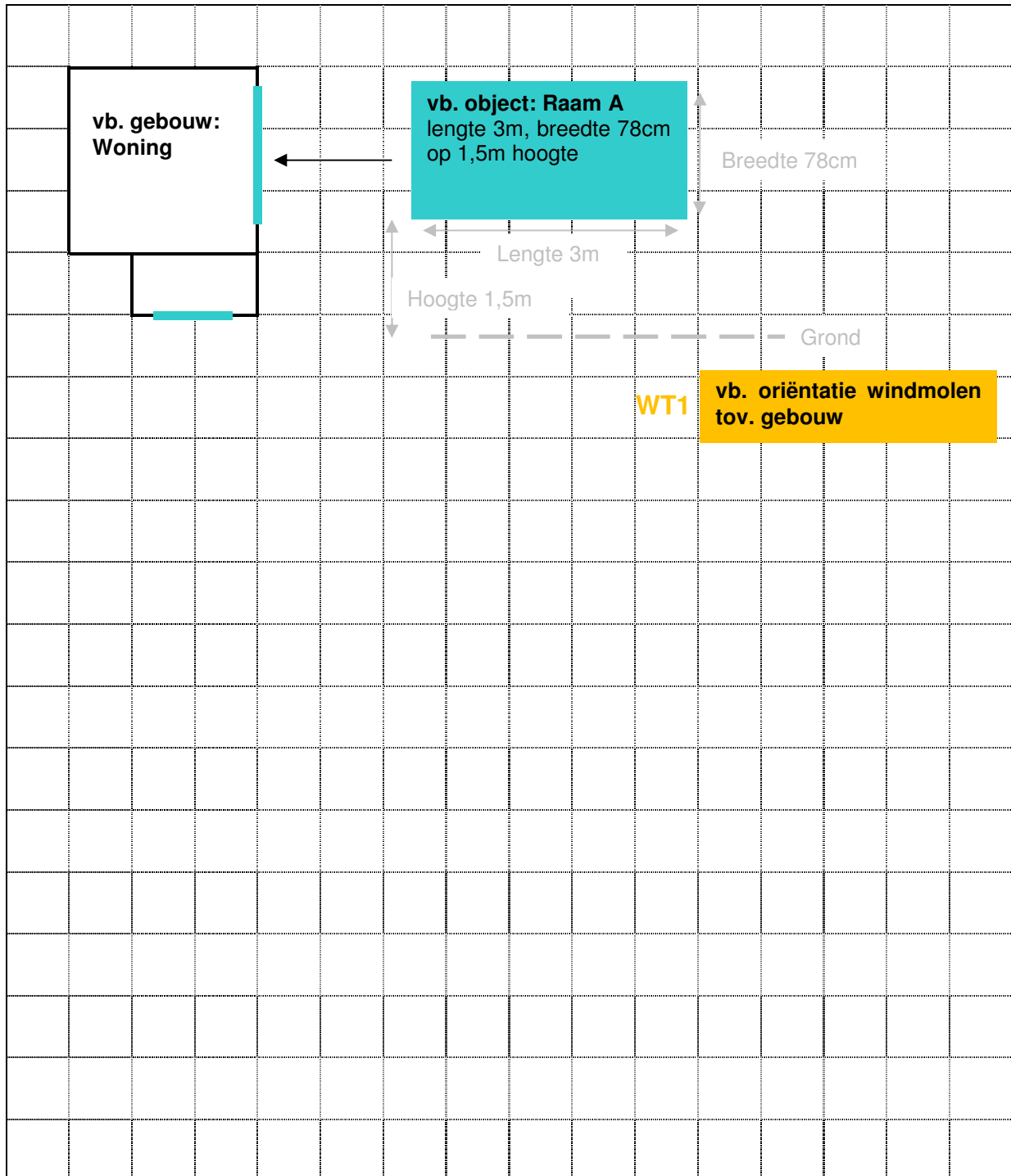
Adres: _____

Tel/GSM: _____ E-mail: _____



2. OBJECTDEFINIERING

Hier kunt u aangeven in welk gedeelte van de woning u slagschaduw ondervindt. U doet dit door het gebouw en de objecten te schetsen op de wijze getoond in het voorbeeld. Met een object wordt het gedeelte van het gebouw bedoeld (vb. een raam) waar slagschaduw kan worden waargenomen. Gelieve de objecten ook te definiëren. Duid op de schets eveneens aan waar de windmolen zich tov. het gebouw oriënteert. Ter verduidelijking kunt u steeds een foto meezenden van het object.



3. SLAGSCHADUWFICHE

In deze tabel kunt u aangeven op welke datum en gedurende welke tijdsperiode er slagschaduw was op één of meerdere van de objecten aangegeven in de objectdefiniëring en door welke windmolen deze slagschaduw volgens u wordt veroorzaakt.

Object	Datum en duurtijd slagschaduw	Windmolen	Opmerkingen
vb. Raam A	27/03/2017 12u tot 12u04	WT1	

4. OVERIGE OPMERKINGEN

Hartelijk dank voor uw medewerking.